

PEÇAS PARA VÁLVULAS DE SEGURANÇA <b>Consolidated</b>		INSTRUÇÕES DE PESQUISA : - Clique na aba pesquisa e digite apenas uma palavra ou código da peça ( exemplo : guia ) Para consultas : (12) 41090575 contato@magvs.com.br	 Atualizado : 02/mai/2017
FOTO DA PEÇA	CÓDIGO MAG	DESCRIÇÃO DA PEÇA	CÓDIGO FABRICANTE
	1112001	GUIA PARA VÁLVULA 19567L SS316	4837801
	1112002	OVERLAP COLLAR PARA VÁLVULA 1740/45/46/47/48/49 S2	1949801
	1112003	OVERLAP COLLAR PARA VÁLVULA 1720/25/26/27/28/29 S2 e S3	1949301
	1112004	LIFT STOP PARA VÁLVULA 1765/66/67 RT , S1 e S2	4213901
	1112005	DISC COLLAR PARA VÁLVULA 1742/43 1752/53 1765/66/67 1775/76/77 e Q 1785/86 1705/06 RR e R 2766/67/76Q/77Q	1597301
	1112006	SUPORTE DO DISCO PARA VÁLVULA 1902/05/06/10/12/14/16 H CONVENCIONAL SS316 GS HP	0509204
	1112007	GUIA PARA VÁLVULA 19357L SS316	4837601
	1112008	GUIA PARA VÁLVULA 19226M SS316	4961601
	1112009	GUIA PARA VÁLVULA 19126M SS316	4961101

	1112010	GUIA PARA VÁLVULA 19126L SS316	4837401
	1112011	SUPOORTE DO DISCO PARA VÁLVULA 1905/06/10/12/14/16/18 D -1 (-3) PARA FOLE SS316 GS LP	0521202
	1112012	SUPOORTE DO DISCO PARA VÁLVULA 1905/06/10/12/14/16 H PARA FOLE MONEL GS HP	0509303
	1112013	LIFT STOP PARA VÁLVULA 1730/32/33/38/39/40//45/46/47/48/49/50/55/56/57/58/59	1574501
	1112014	GUIA / ANEL AJUSTE SUPERIOR PARA VÁLVULA 1811 K TEMP A e B NIQUEL PRATA	4331101
	1112015	GUIA / ANEL AJUSTE SUPERIOR PARA VÁLVULA 1510 / 1511 J BRONZE	VAX804
	1112016	DISCO DE VEDAÇÃO PARA VÁLVULA 1511 J HP BRONZE	4322001
	1112017	DISCO DE VEDAÇÃO PARA VÁLVULA 1511 J HP SS410	4320701
	1112018	SUPOORTE DA MOLA PARA PILOTO 39PV / MV -2 LP SS316L	5039501
	1112019	ANEL DE AJUSTE INFERIOR PARA VÁLVULA 1905/06/10/12/14/16/18 D/E/F -2 (-4) SS316	4601001
	1112020	ANEL DE AJUSTE INFERIOR PARA VÁLVULA 1740/42/43/45/46/47/48/49 2746/47	VEG804A

	1112021	ANEL DE AJUSTE INFERIOR PARA VÁLVULA 1902/05/06/10/12/14/16/18 G -1 (-3) SS316	4601301
	1112022	PORCA TRAVA DO PARAFUSO DE AJUSTE PARA VÁLVULA 1914/16 K / L 1912/14 M 1910 P / Q 1910/12 R 1905/06 T -3(-4) SS316	0427003
	1112023	PORCA TRAVA DO PARAFUSO DE AJUSTE PARA VÁLVULA 1912/14/16 J 1910/12 L 1910 M / N 1902/05/06 P 1905/06 Q / R e OUTROS SS416	1099009
	1112024	PORCA TRAVA DO PARAFUSO DE AJUSTE PARA VÁLVULA 1912 Q 1910 -2T / -4T e OUTROS SS416	0259605
	1112025	PORCA TRAVA DO PARAFUSO DE AJUSTE PARA VÁLVULA 1914/16 D / E -1 (-3) 1912 D / E -2 (-4) 1912 F / G -1 (-3) 1902/05/06/10 H 1902/05/06 J -2 e OUTROS SS416	0263101
	1112026	PORCA TRAVA DO PARAFUSO DE AJUSTE PARA VÁLVULA 1914/16 D / E -1 (-3) 1912 D / E -2 (-4) 1912 F / G -1 (-3) 1902/05/06/10 H 1902/05/06 J -2 e OUTROS SS316	0263103
	1112027	PORCA TRAVA DO PARAFUSO DE AJUSTE PARA VÁLVULA 1905/P/06/10 D -2 / E -2 / F / G e OUTROS SS416	1077101
	1112028	PORCA TRAVA DO PARAFUSO DE AJUSTE PARA VÁLVULA 1912 Q 1910 -2T e OUTROS SS416	0259605
	1112029	PARAFUSO DE AJUSTE PARA VÁLVULA 1916 D / E -1 (-3) 1912 D / E -2 (-4) 1912 F / G -1 (-3) 1902/10 H e OUTROS SS416	0263201
	1112030	PARAFUSO DE AJUSTE PARA VÁLVULA 19096 M 19126 M 19226 M 19096H SS316	4842001
	1112031	RETENTOR DO O-RING DISCO PARA VÁLVULA 1905/06/10/12/14 P SS316	0527003

	1112032	RETENTOR DO O'RING DISCO PARA VÁLVULA 1905/06/10/12/14 M SS316	0597402
	1112033	DISCO DE VEDAÇÃO PARA VÁLVULA 1902/05/06/10/12/14/16 L SS316	0358304
	1112034	DISCO DE VEDAÇÃO PARA VÁLVULA 1902/05/06/10/12/14 M SS316	0281604
	1112035	DISCO DE VEDAÇÃO PARA VÁLVULA DE O'RING 1905/06/10/12/14 N SS316	0570302
	1112036	DISCO DE VEDAÇÃO PARA VÁLVULA 1905/06/10/12/14/16/18 D -2 (-4) / E -2 (-4) 1902/05/06/10/12 F e OUTROS SS316	0292905SF
	1112037	DISCO DE VEDAÇÃO PARA VÁLVULA 1902/05/06/10/12/14/16 H THERMO DISC SS616	4692801
	1112038	DISCO DE VEDAÇÃO PARA VÁLVULA 1905/06/10/12/14/16/18 D -2 (-4) / E -2 (-4) 1905/06/10/12 F e OUTROS THERMO DISC SS616	4707901
	1112039	DISCO DE VEDAÇÃO PARA VÁLVULA 1905/06/10/12/14/16/18 D -1 (-3) SS316	4659701
	1112040	DISCO DE VEDAÇÃO PARA VÁLVULA 1905/06/10/12/14/16/18 E -1 (-3) SS316	0376103
	1112041	RETENTOR DO O'RING DISCO PARA VÁLVULA 19226 L/M SS316	4871601
	1112042	RETENTOR DO O'RING DISCO PARA VÁLVULA 19567 L/M SS316	4871801

	1112043	DISCO DE VEDAÇÃO PARA VÁLVULA 19226 L/M SS316	4840201
	1112044	RETENTOR DO O'RING DISCO PARA VÁLVULA 19126 L/M SS316	4871501
	1112045	DISCO DE VEDAÇÃO PARA VÁLVULA DE O'RING 1905/06/10/12/14/16 K SS316	0539402
	1112046	RETENTOR DO O'RING DISCO PARA VÁLVULA 1905/06/10/12/14/16 K SS316	0539502
	1112047	O'RING PARA VÁLVULA 1900 K VITON A70	31004326
	1112048	GUIA PARA VÁLVULA 19096 H 19110 H SS316	4838701
	1112049	PARAFUSO DE AJUSTE PARA VÁLVULA 1902/05/06 L 1905/P/06 L SS416	0358001
	1112050	PARAFUSO DE AJUSTE PARA VÁLVULA 1900 D -2 / E -2 / F / G / H / J / K e OUTROS SS416	1087401
	1112051	PARAFUSO DE AJUSTE PARA VÁLVULA 1900 D -1 (-2) / E -1 (-2) / F / G e OUTROS SS416	1085101
	1112052	SUORTE DO DISCO PARA VÁLVULA DE O'RING 19226 L SS316	4871101
	1112053	O'RING PARA VÁLVULA 19226 L/M/H NITRILE 50	31007017



	1112054	O'RING PARA VÁLVULA 19226 L/M/H NEOPRENE 50	31009017
	1112055	O'RING PARA VÁLVULA 19357 L/M VITON 50	31003118
	1112056	O'RING PARA VÁLVULA 1900 N VITON 75	31022333
	1112057	O'RING PARA VÁLVULA 1900 H NITRILE / BUNA N 50	31007215
	1112058	O'RING PARA VÁLVULA 1900 L NBR PARKER 2-329	31001329
	1112059	SUPORE DO DISCO PARA VÁLVULA 19357 L	4840501
	1112060	SUPORE DO DISCO PARA VÁLVULA DE O'RING 1905/06/10/12/14/16 J -1 HP GS SS316	0631103
	1112061	RETENTOR DO O'RING DISCO PARA VÁLVULA 1905/06/10 T -4 SS316	4963701
	1112062	RETENTOR DO O'RING DISCO PARA VÁLVULA 1905/06/10/12 Q SS316	0516602
	1112063	RETAINING DISC VMF PILOT 3900	946521060
	1112064	RETENTOR DO O'RING DISCO PARA VÁLVULA 19126 L/M MONEL	4871502

	1112065	RETENTOR DA HASTE PARA VÁLVULA 1902/05/06/10/12/14 M / N INCONEL X750	2410810
	1112066	PARAFUSO TRAVA DO DISCO DE O'RING MONEL	2420333
	1112067	PARAFUSO TRAVA DO DISCO DE O'RING	2422004
	1112068	DISCO DE VEDAÇÃO PARA VÁLVULA 19096 L/M -1 MS SS316	4839701
	1112069	RETENTOR DO O'RING DISCO PARA VÁLVULA 1900 J	0631402
	1112070	DISCO DE VEDAÇÃO PARA VÁLVULA 1900 K SS410	0249105
	1112071	DISCO DE VEDAÇÃO PARA VÁLVULA 1900 P SS410	0272504
	1112072	CABEÇA DA HASTE PARA VÁLVULA 1900 L	0379601
	1112073	CABEÇA DA HASTE PARA VÁLVULA 1900/12 J	0372501
	1112074	CABEÇA DA HASTE PARA VÁLVULA 1900 K	0169001
	1112075	CABEÇA DA HASTE PARA VÁLVULA 1900	0339703

	1112076	CABEÇA DA HASTE PARA VÁLVULA 1900	0330901
	1112077	CABEÇA DA HASTE PARA VÁLVULA 1900	0393801
	1112078	CABEÇA DA HASTE PARA VÁLVULA 1900	0273001
	1112079	LIMITADOR DE CURSO PARA VÁLVULA 1900 D -2 / E -2 PARA FOLE	4452302
	1112080	LIMITADOR DE CURSO PARA VÁLVULA 1900 D -2 / E -2 PARA CONVENCIONAL	4411902
	1112081	HASTE PARA VÁLVULA 19000	5055801
	1112082	HASTE PARA VÁLVULA 19000	5093001
	1112083	HASTE PARA VÁLVULA 19000	5055602
	1112084	HASTE PARA VÁLVULA 19000	5097401
	1112085	HASTE PARA VÁLVULA 19096 L 19126 L MS	4840901
	1112086	CORPO DE HASTE PARA VÁLVULA 1900	0131501



	1112087	CORPO DE HASTE PARA VÁLVULA 1900	0210501
	1112088	CORPO DE HASTE PARA VÁLVULA 1900	1079101
	1112089	SUPORTE DA MOLA PARA VÁLVULA 19357 L 19567 L SS316	4842702
	1112090	SUPORTE DA MOLA PARA VÁLVULA 19357 L 19567 L AÇO CARBONO	4842701
	1112091	SUPORTE DA MOLA PARA VÁLVULA 1900 D / E / F / G SS316	0131605
	1112092	SUPORTE DA MOLA PARA VÁLVULA 19226 M 19357 M 19096 H SS316	4890402
	1112093	SUPORTE DA MOLA INFERIOR PARA VÁLVULA 1900 H PARA FOLE AÇO CARBONO	0265901
	1112094	SUPORTE DA MOLA PARA VÁLVULA 1900 D -2 / E-2 / F / G / H AÇO CARBONO	1076901
	1112095	TUBO EDUTOR PARA VÁLVULA 1900 D / E / F	
	1112096	TUBO EDUTOR PARA VÁLVULA 1900 ALLOY	0265703
	1112097	TUBO EDUTOR PARA VÁLVULA 1900 VÁRIOS	

	1112098	GAG ( TRAVA DO CAPUZ ) PARA VÁLVULA 19000 ROSCA 1/4"	
	1112099	GAG ( TRAVA DO CAPUZ ) PARA VÁLVULA 1900 ROSCA 3/4" - 10 UNC	0770902
	1112100	GAG ( TRAVA DO CAPUZ ) PARA VÁLVULA 1900 ROSCA 1/2"	
	1112101	ALAVANCA PARA VÁLVULA 1700 / 2700	VA874
	1112102	GARFO DA ALAVANCA PARA VÁLVULA 1700 / 2700	0087303
	1112103	GARFO DA ALAVANCA PARA VÁLVULA 1700 / 2700	0087235
	1112104	ALAVANCA PARA VÁLVULA 1811	1079001
	1112105	ALAVANCA PARA VÁLVULA 1700 / 2700	0076838
	1112106	ALAVANCA PARA VÁLVULA 19000 AÇO CARBONO	1112106
	1112107	ALAVANCA PARA VÁLVULA 19000 SS316	0562902
	1112108	ANEL DE AJUSTE INFERIOR PARA VÁLVULA DE O'RING 1900 G	

	1112109	ANEL DE AJUSTE INFERIOR PARA VÁLVULA DE O'RING 1900 E -1	4646701
	1112110	ANEL DE AJUSTE INFERIOR PARA VÁLVULA DE O'RING 1900 H	
	1112111	ANEL DE AJUSTE INFERIOR PARA VÁLVULA 1902/05/06/10/12/14/16 H SS316	4601601
	1112112	ANEL DE AJUSTE INFERIOR PARA VÁLVULA 1905/06/10/12/14/16/18 D -1 SS316	0513005
	1112113	ANEL DE AJUSTE INFERIOR PARA VÁLVULA 1902/05/06/10/12/14/16 K SS316	4952201
	1112114	ANEL DE AJUSTE INFERIOR PARA VÁLVULA 1902/05/06/10/12/14 M SS316	4602801
	1112115	PORCA TRAVA DO PARAFUSO DE AJUSTE PARA VÁLVULA 1900 D -2 / E -2 / F / G / H / J / K / L e OUTROS SS416	0149701
	1112116	ANEL DE AJUSTE INFERIOR PARA VÁLVULA DE O'RING 1900 F	
	1112117	DISCO DE VEDAÇÃO PARA VÁLVULA 1700 / 2700 #3 INCONEL X750	6028801
	1112118	DISCO DE VEDAÇÃO PARA VÁLVULA 1700 / 2700 #1 EXCETO S3 INCONEL X750	6028401
	1112119	GUIA PARA VÁLVULA 1740/42/43/45/46/47/48/49 TEMP. C/D/E 2746/47 TEMP. D	1576002












	1112120	ANEL DE AJUSTE SUPERIOR PARA VÁLVULA 1746/47/48/49 2746/47	4331301
	1112121	PINO TRAVA DO ANEL INFERIOR PARA VÁLVULA 1740/48/49/50/55/56/57/58/59 1775/76Q 2746/47	VP813A
	1112122	PINO TRAVA DO ANEL SUPERIOR PARA VÁLVULA 1811 K	VP813AA
	1112123	MOLA PARA VÁLVULA DE SEGURANÇA	H 11642 10BIS 89
	1112124	MOLA PARA VÁLVULA DE SEGURANÇA	H 11642 89
	1112125	MOLA PARA VÁLVULA DE SEGURANÇA	H 11426 89
	1112126	PORCA TRAVA DO PARAFUSO DE AJUSTE PARA VÁLVULA 1912/14/16 J 1910/12 L 1910 M / N 1902/05/06 P 1905/06 Q / R e OUTROS SS316	1099004
	1112127	MOLA PARA VÁLVULA DE SEGURANÇA	H 0116 CR
	1112128	MOLA PARA VÁLVULA DE SEGURANÇA	H 023 CR
	1112129	MOLA PARA VÁLVULA DE SEGURANÇA	H 018 CR
	1112130	MOLA PARA VÁLVULA DE SEGURANÇA	H 016 CR

	1112131	MOLA PARA VÁLVULA DE SEGURANÇA	W 1230 NC
	1112132	PINO PARA ALAVANCA DIAM. 7/16" X 1 3/4" ( 11 X 45 mm )	
	1112133	PINO PARA ALAVANCA DIAM. 7/16" X 3 1/2" ( 11 X 89 mm )	
	1112134	PINO PARA ALAVANCA DIAM. 3/8" X 2 1/4" ( 9,5 X 57 mm )	
	1112135	PINO PARA ALAVANCA DIAM. 3/8" X 2 3/8" ( 9,5 X 60 mm )	
	1112136	PINO PARA ALAVANCA DIAM. 3/16" X 7/8" ( 4,8 X 22 mm )	
	1112137	CABEÇA DO PINO TRAVA DO ANEL DE AJUSTE DA VÁLVULA 1900 SS316	
	1112138	CORPO DO PINO TRAVA DO ANEL DE AJUSTE DA VÁLVULA 1900 DIAM. 3/8" X 130 (MONTADO) SS316	
	1112139	ALAVANCA PARA VÁLVULA 19000 PARA CAPUZ ENGAXETADO AÇO CARBONO	
	1112140	CONJUNTO CAPUZ E ALAVANCA PARA VÁLVULA 19000 SS316	
	1112141	CAPUZ PARA ALAVANCA PARA VÁLVULA 19000 SS316	4809902




	1112142	ANEL DE AJUSTE INFERIOR PARA VÁLVULA 1902/05/06/10/12 Q SS316	4952001
	1112143	ANEL DE AJUSTE INFERIOR PARA VÁLVULA 1905/06/10/12 R MONEL	4951802
	1112144	HASTE PARA VÁLVULA 1767 S2 ALL TEMP.	5100503
	1112145	HASTE PARA VÁLVULA 1735 S2 ALL TEMP.	1951505V
	1112146	HASTE PARA VÁLVULA 1700	5100109
	1112147	HASTE PARA VÁLVULA 1900	1989701
	1112148	SUPORTE DO DISCO PARA VÁLVULA 1905/06/10/12/14/16/18 D -2 (-4) / E -2 (-4) / F PARA CONVENCIONAL SS316 GS HP	0512604
	1112149	SUPORTE DO DISCO PARA VÁLVULA 1902/05/06/10/12/14/16/18 G -1 (-3) PARA CONVENCIONAL SS316 GS HP	0509705
	1112150	SUPORTE DO DISCO PARA VÁLVULA 1902/05/06/10/12/14/16 J SS316 GS HP	4656202
	1112151	GUIA PARA VÁLVULA 1902/05/06/10/12 H PARA CONVENCIONAL SS316	4647702
	1112152	GUIA PARA VÁLVULA 1902/05/06/10 J DIAM. INTERNO 1" SS316 com STL	4647802

	1112153	GUIA PARA VÁLVULA 1905/06/10 D -2 (-4) / E -2 (-4) 1902/05/06/10 F / G PARA CONVENCIONAL SS316	4647602
	1112154	GUIA PARA VÁLVULA 1905/06/10 G PARA FOLE SS316	0348902
	1112155	GUIA PARA VÁLVULA 1905/06/10/12 D 1905/06/10 E / F PARA FOLE ALLOY	0294903
	1112156	BOCAL PARA VÁLVULA 1905/06/10/12 D -2 (-4) / E -2 (-4) ENCAIXE SEXTAVADO RF SS316	4615701SF
	1112157	BOCAL PARA VÁLVULA 1905/06/10/12 D -2 (-4) / E -2 (-4) ENCAIXE REDONDO LAMINADO RF SS316	4615708
	1112158	BOCAL PARA VÁLVULA 1906/10/12 D -2 (-4) 1906/10/12/14/16/18 E -2 (-4) ENCAIXE REDONDO LAMINADO RTJ SS316	4443701
	1112159	BOCAL PARA VÁLVULA 1900 J ENCAIXE SEXTAVADO RF SS316	4910601
	1112160	BOCAL PARA VÁLVULA 1900 P ENCAIXE REDONDO LAMINADO RF SS410	
	1112161	BOCAL PARA VÁLVULA 1510 / 1511 J BRONZE	VGG865
	1112162	SUPORE DO DISCO PARA VÁLVULA 1725/26/27 C/D/E 2726/27 D	4347701
	1112163	PARAFUSO DE AJUSTE PARA VÁLVULA 1912 Q / T SS416	0260301

	1112164	DISCO DE VEDAÇÃO PARA VÁLVULA 1811 Q THERMO DISC PRESSÃO DE ABERTURA 125 PSI e ACIMA	4319101
	1112165	BOCAL / BASE PARA VÁLVULA 19110 M 3/4" MNPT MS -2 SS316	5092701
	1112166	BOCAL / BASE PARA VÁLVULA 19096 L 1" MNPT MS -2 SS316	5059201
	1112167	BOCAL / BASE PARA VÁLVULA 19096 M 3/4" MNPT MS -2	5092405
	1112168	BOCAL / BASE PARA VÁLVULA 19096 L 3/4" MNPT MS -2 SS316	5059101
	1112169	BOCAL / BASE PARA VÁLVULA 19096 M 3/4" MNPT MS -2 SS316	5092401
	1112170	BOCAL / BASE PARA VÁLVULA 19110 L 3/4" MNPT MS -2 MONEL 400	5058203
	1112171	BOCAL / BASE PARA VÁLVULA DE O´RING 19096 L 3/4" MNPT DA -1 SS316	4872201
	1112172	BOCAL / BASE PARA VÁLVULA 19126 L 3/4" MNPT MS -1 SS316	4841701
	1112173	BOCAL / BASE PARA VÁLVULA DE O´RING 19096 L 1/2" MNPT DA -1 SS316	4872101
	1112174	BOCAL / BASE PARA VÁLVULA DE O´RING 19226 M 1" MNPT DA -1 SS316	4833101

	1112175	BOCAL / BASE PARA VÁLVULA DE O´RING 19567 L 2" FNPT LA DA -1 LIQUID SERVICE SS316	4897101
	1112176	BOCAL / BASE PARA VÁLVULA DE O´RING 19096 M 3/4" MNPT DA -1 SS316	4832501
	1112177	BOCAL / BASE PARA VÁLVULA DE O´RING 19096 L 1" MNPT DA -1 SS316	4872310
	1112178	BOCAL / BASE PARA VÁLVULA DE O´RING 19126 L 3/4" MNPT DA -1 SS316	4872701
	1112179	BOCAL / BASE PARA VÁLVULA DE O´RING 19096 L 3/4" FNPT DA -1 SS316	4832201
	1112180	BOCAL / BASE PARA VÁLVULA 19096 M ENCAIXE PARA SOLDA FLANGE MS -2 SS316	6007101
	1112181	BOCAL / BASE PARA VÁLVULA 19096 L ENCAIXE PARA SOLDA FLANGE MS -2 SS316	5061601
	1112182	HASTE PARA VÁLVULA 1905/06 D - 2 (-4) / E - 2 (-4) / F / G -1 (-3) PARA CONVENCIONAL SS410	0296201
	1112183	RETENTOR DA HASTE PARA VÁLVULA 1900 D -2 (-4) / E -2 (-4) / F / G / H / J TODOS MODELOS / PARA CONVENCIONAL INCONEL X750	2410809
	1112184	HASTE PARA VÁLVULA 1905/06 D - 2 (-4) / E - 2 (-4) / F / G -1 (-3) PARA CONVENCIONAL SS316	0296202
	1112185	HASTE PARA VÁLVULA 1910 D - 2 (-4) / E - 2 (-4) / F / G -1 (-3) 1905/06 H PARA CONVENCIONAL SS410	0340001

	1112186	HASTE PARA VÁLVULA 1912 D - 2 (-4) / E - 2 (-4) / F / G -1 (-3) 1910 H 1905/06 J -2 PARA CONVENCIONAL SS410	0339801
	1112187	HASTE PARA VÁLVULA 1510 / 1511 H / J SS410	VDG871
	1112188	SUPOORTE DO DISCO PARA VÁLVULA 1902/05/06/10/12/14/16 H LA ( LIQUID SERVICE ) PARA CONVENCIONAL SS316	4807001
	1112189	SUPOORTE DO DISCO PARA VÁLVULA 1902/05/06/10/12/14/16 K GS SS316	4655902
	1112190	SUPOORTE DO DISCO PARA VÁLVULA 1902/05/06/10/12/14 M GS SS316	4656102
	1112191	SUPOORTE DO DISCO PARA VÁLVULA DE O'RING 1905/06/10/12 M GS SS316	4657002
	1112192	SUPOORTE DO DISCO PARA VÁLVULA DE O'RING 1905/06/10/12/14/16 L GS SS316	4656802
	1112193	SUPOORTE DO DISCO PARA VÁLVULA 1902/05/06/10/12/14 P -2 LA ( LIQUID SERVICE ) SS316	4879401
	1112194	SUPOORTE DO DISCO PARA VÁLVULA 1905/06/10/12 R LA ( LIQUID SERVICE ) SS316	4879301
	1112195	SUPOORTE DO DISCO PARA VÁLVULA 1902/05/06/10/12 Q -2 GS SS316	4845001
	1112196	DISCO DE VEDAÇÃO PARA VÁLVULA 1905/06/10 T -4	4963308



	1112197	BOCAL PARA VÁLVULA 1914 J -3 ENCAIXE REDONDO LAMINADO RTJ SS316	0632402
	1112198	CORPO DE HASTE PARA VÁLVULA 1900	0272701
	1112199	CORPO DE HASTE PARA VÁLVULA 1900	0101601
	1112200	CORPO DE HASTE PARA VÁLVULA 1900	0287401
	1112201	MOLA PARA VÁLVULA DE SEGURANÇA	SS0445CR
	1112202	SUORTE DA MOLA SUPERIOR PARA VÁLVULA 1728/29/20 S3	4699001
	1112203	SUORTE DA MOLA INFERIOR PARA VÁLVULA 2727/37	WL906
	1112204	SUORTE DA MOLA INFERIOR PARA VÁLVULA 1730/38/39/47/57/58/59/66	0087298
	1112205	BOCAL / BASE PARA VÁLVULA 19096 M 3/4" RF 300/600# MS -2 AÇO CARBONO	
	1112206	BOCAL / BASE PARA VÁLVULA 19110 M 3/4" RF 300/600# MS -2 SS316	
	1112207	BOCAL / BASE PARA VÁLVULA 19126 L MS -2 SS316 L	

	1112208	CAPUZ FECHADO ROSCA 1 3/4" PARA VÁLVULA 1905/06 D / E / F / G / H / J 1910 D / E / F / G / H 1912 D / E / F / G 1914/16 D -1 / E - 1 AÇO CARBONO	4039101
	1112209	CORPO PARA VÁLVULA 19096 M 1/2" / 3/4" / 1" 19126 M 3/4" / 1" SAÍDA 1" FNPT AÇO CARBONO	4842901
	1112210	CAPUZ FECHADO ROSCA 1" PARA VÁLVULA 19096 L / M / H 19126 L / M 19226 L / M AÇO CARBONO	4808901
	1112211	CAPUZ FECHADO ROSCA 3 1/2" PARA VÁLVULA 1900 Q / R e OUTROS AÇO CARBONO	0495001
	1112212	CORPO PARA VÁLVULA 19096 M 1/2" / 3/4" / 1" 19126 M 3/4" / 1" SAÍDA 1" 300# AÇO CARBONO	4917001
	1112213	CORPO PARA VÁLVULA 19096 L 1/2" / 3/4" / 1" 19126 L 3/4" / 1" SAÍDA 1" FNPT AÇO CARBONO	4836101
	1112214	CORPO PARA VÁLVULA 19096 L 1/2" / 3/4" / 1" 19126 L 3/4" / 1" SAÍDA 1" 150# AÇO CARBONO	4914901
	1112215	CORPO PARA VÁLVULA 19567 L 2 SAÍDA 2" FNPT AÇO CARBONO	4836601
	1112216	RETENTOR DA HASTE PARA VÁLVULA 1900 P / Q / R / T TODOS MODELOS INCONEL X750	2410811
	1112217	TOP PLATE 1710/15/16/17/18/19 S2	
	1112218	TOP PLATE 1720/25/26/27/28/29 S2	5101301



1112219

CAPUZ ENGAXETADO COMPLETO  
PARA VÁLVULA 1900